



Observatório de dados internacionais

Comparação entre países

Número de pessoal das Forças Armadas

Coordenação: Prof. Thiago Periard

Departamento de Ciências Econômicas



**Universidade Federal
de São João del-Rei**

Sobre o DataObs

O Observatório de dados internacionais – DataObs - é um projeto de pesquisa destinado a levantar, organizar e disponibilizar a mais ampla gama possível de dados internacionais disponíveis nos principais organismos internacionais. Com isto o projeto espera contribuir para uma melhor compreensão da realidade socioeconômica mundial, sendo uma ferramenta útil para uma discussão baseada em fatos.

Sobre este relatório

Este relatório apresenta a evolução histórica de uma variável nos 170 países de maior população do mundo. Com isto espera-se disponibilizar uma ferramenta de fácil acesso para comparações entre países.

Equipe do Projeto

Coordenação: Prof. Thiago Periard do Amaral

Colaboração : Prof. Norberto Martins Vieira

Marcos Vinicius Barbosa – Estudante de Ciências Econômicas da UFSJ

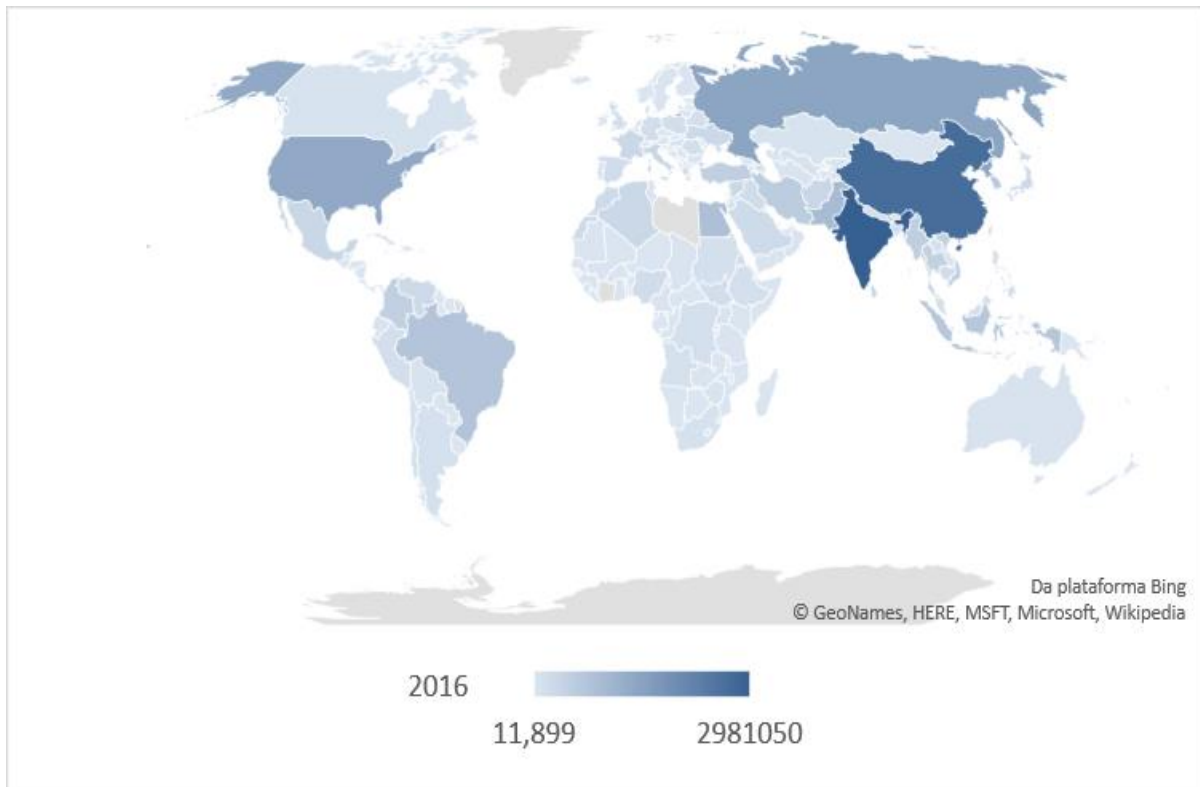
Contato

www.dataobs.com.br
contato@dataobs.com.br

Índice

1 - Visão geral da amostra	pág. 4
2 - África	pág. 6
3 - Américas	pág. 10
4 - Ásia	pág. 13
5 - Europa	pág. 17
6 - Oceania	pág. 20
7 - Referências	pág. 22

Mapa

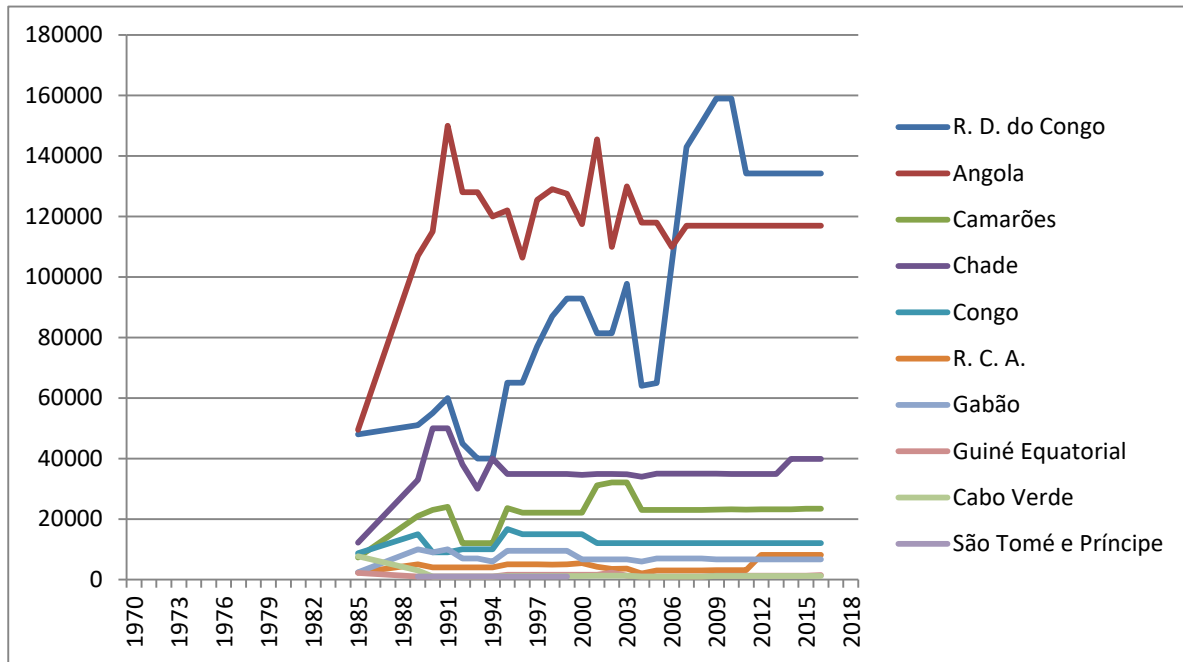


Ranking

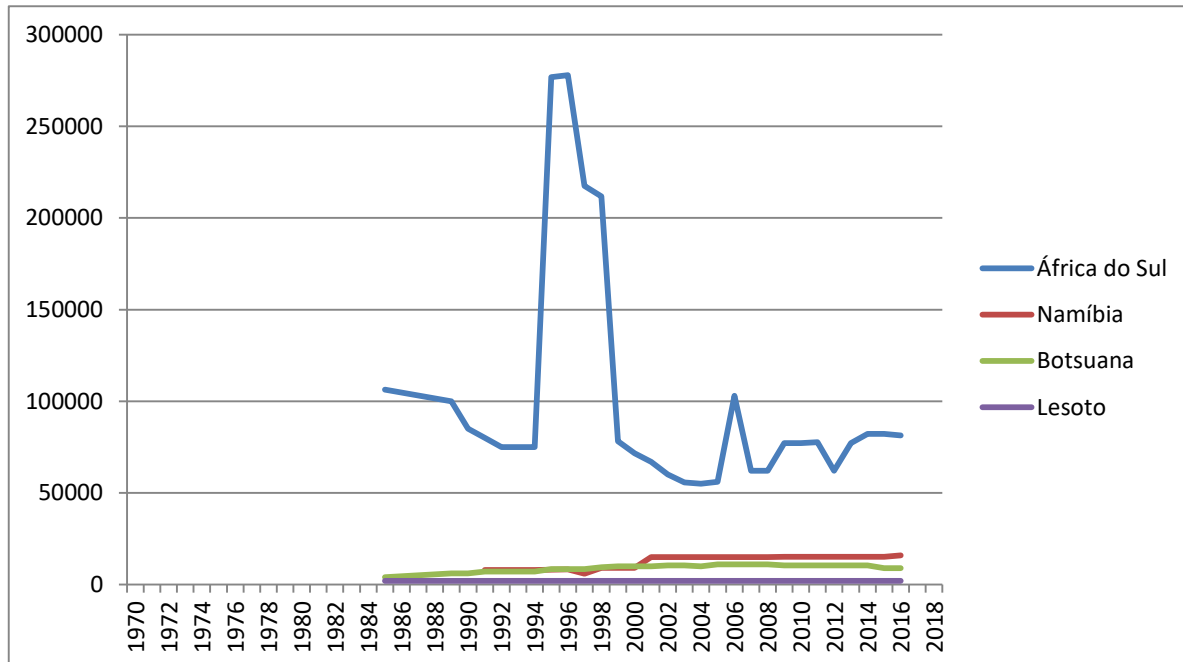
Rank	Country	Value	Rank	Country	Value	Rank	Country	Value	Rank	Country	Value
1	India	2981050,00	51	Laos	129100,00	101	Norway	23950,00	151	Central African Republ	8150,00
2	China	2695000,00	52	Sudan	124300,00	102	Cameroon	23400,00	152	Moldova	7550,00
3	Korea, North	1469000,00	53	Chile	121900,00	103	Czech Republic	23200,00	153	Gabon	6700,00
4	Russia	1454000,00	54	Angola	117000,00	104	Honduras	22700,00	154	Estonia	6400,00
5	United States	1348400,00	55	Jordan	115500,00	105	Kuwait	22600,00	155	Latvia	5310,00
6	Pakistan	935800,00	56	Argentina	105450,00	106	Austria	22400,00	156	Guinea-Bissau	4450,00
7	Egypt	835500,00	57	Vietnam	94569,07	107	Panama	22050,00	157	Trinidad and Tobago	4050,00
8	Brazil	729500,00	58	Azerbaijan	81950,00	108	Madagascar	21600,00	158	Jamaica	3950,00
9	Indonesia	675500,00	59	South Africa	81400,00	109	Qatar	21500,00	159	Papua New Guinea	3600,00
10	Korea, South	634000,00	60	Lebanon	80000,00	110	Switzerland	20950,00	160	Fiji	3500,00
11	Iran	563000,00	61	Cuba	75500,00	111	Mauritania	20850,00	161	Uruguay	3444,01
12	Vietnam	522000,00	62	Portugal	74500,00	112	Kyrgyzstan	20400,00	162	Guyana	3400,00
13	Burma (Myanmar)	513250,00	63	Bolivia	71200,00	113	Yemen	20000,00	163	Mauritius	2550,00
14	Turkey	512000,00	64	Dominican Republic	71050,00	114	Somalia	19800,00	164	Malta	2130,00
15	Colombia	481100,00	65	Kazakhstan	70500,00	115	Bahrain	19460,00	165	Liberia	2050,00
16	Thailand	454550,00	66	Uzbekistan	68000,00	116	Senegal	18600,00	166	Lesotho	2000,00
17	Italy	356850,00	67	Canada	67500,00	117	Croatia	18550,00	167	Suriname	1940,00
18	Mexico	336050,00	68	United Kingdom	66036,85	118	Mali	17800,00	168	Belize	1500,00
19	United States	325952,42	69	United Arab Emirates	63000,00	119	Mongolia	17500,00	169	Luxembourg	1500,00
20	Afghanistan	323000,00	70	Australia	57800,00	120	Zambia	16591,39	170	Equatorial Guinea	1450,00
21	Algeria	317200,00	71	Burundi	51050,00	121	Zambia	16500,00	171	Timor-Leste (East Timo	1330,00
22	Syria	307500,00	72	Zimbabwe	50800,00	122	Tajikistan	16300,00	172	Bahamas, The	1300,00
23	France	306100,00	73	Armenia	49100,00	123	Zimbabwe	16150,36	173	Cape Verde	1200,00
24	Sri Lanka	305200,00	74	Tunisia	47800,00	124	Denmark	16100,00	174	Seychelles	840,00
25	Ukraine	292000,00	75	Oman	47000,00	125	Namibia	15900,00	175	Gambia, The	800,00
26	Venezuela	273000,00	76	Uganda	46400,00	126	Slovakia	15850,00	176	Barbados	610,00
27	Japan	260890,00	77	Ukraine	44438,63	127	Cyprus	15750,00	177	Western Sahara	538,76
28	Saudi Arabia	251500,00	78	Guatemala	43050,00	128	Macedonia	15600,00	178	Vanuatu	270,40
29	Morocco	245800,00	79	El Salvador	41500,00	129	Ghana	15500,00	179	Iceland	250,00
30	Bangladesh	220950,00	80	Turkmenistan	41500,00	130	Malawi	14900,00	180	Haiti	200,00
31	Iraq	209000,00	81	Netherlands	41310,00	131	Slovenia	13200,00	181	Antigua and Barbuda	180,00
32	Eritrea	201750,00	82	Ecuador	40750,00	132	Djibouti	13100,00	182	Virgin Islands, British	30,66
33	Nigeria	200000,00	83	Chad	39850,00	133	Guinea	12300,00	183	NallisandFutunaIsland	11,90
34	Spain	197950,00	84	Hungary	39800,00	134	Brunei	12100,00	184	American Samoa	0,00
35	Cambodia	191300,00	85	Rwanda	35000,00	135	Montenegro	12050,00	185	Andorra	0,00
36	South Sudan	185000,00	86	Belgium	33800,00	136	Congo (Brazzaville)	12000,00	186	Aruba	0,00
37	Israel	184500,00	87	Serbia	31850,00	137	Nicaragua	12000,00	187	Bermuda	0,00
38	Germany	179100,00	88	Venezuela	31568,18	138	Burkina Faso	11450,00	188	Bhutan	0,00
39	Poland	178400,00	89	Uzbekistan	31446,80	139	Mozambique	11200,00	189	Cayman Islands	0,00
40	Philippines	165500,00	90	Bulgaria	31300,00	140	Niger	10700,00	190	Channel Islands	0,00
41	Nepal	158600,00	91	Sweden	30550,00	141	Bosnia and Herzegovin	10500,00	191	Comoros	0,00
42	Peru	158000,00	92	Lithuania	29650,00	142	Costa Rica	9800,00	192	Curacao	0,00
43	Belarus	155350,00	93	Kenya	29100,00	143	Benin	9750,00	193	Dominica	0,00
44	United Kingdom	150250,00	94	Tanzania	28400,00	144	Togo	9300,00	194	Faroe Islands	0,00
45	Romania	149200,00	95	Yemen	27584,21	145	United Arab Emirates	9269,61	195	French Polynesia	0,00
46	Singapore	147600,00	96	Georgia	26050,00	146	Ireland	9100,00	196	Gibraltar	0,00
47	Greece	145350,00	97	Paraguay	25450,00	147	Botswana	9000,00	197	Greenland	0,00
48	Ethiopia	138000,00	98	Uruguay	25450,00	148	New Zealand	9000,00	198	Grenada	0,00
49	Congo (Kinshasa)	134250,00	99	Cote d'Ivoire (Ivory Coast)	25000,00	149	Albania	8500,00	199	Guam	0,00
50	Malaysia	133600,00	100	Finland	24200,00	150	Sierra Leone	8500,00	200	Hong Kong	0,00

África

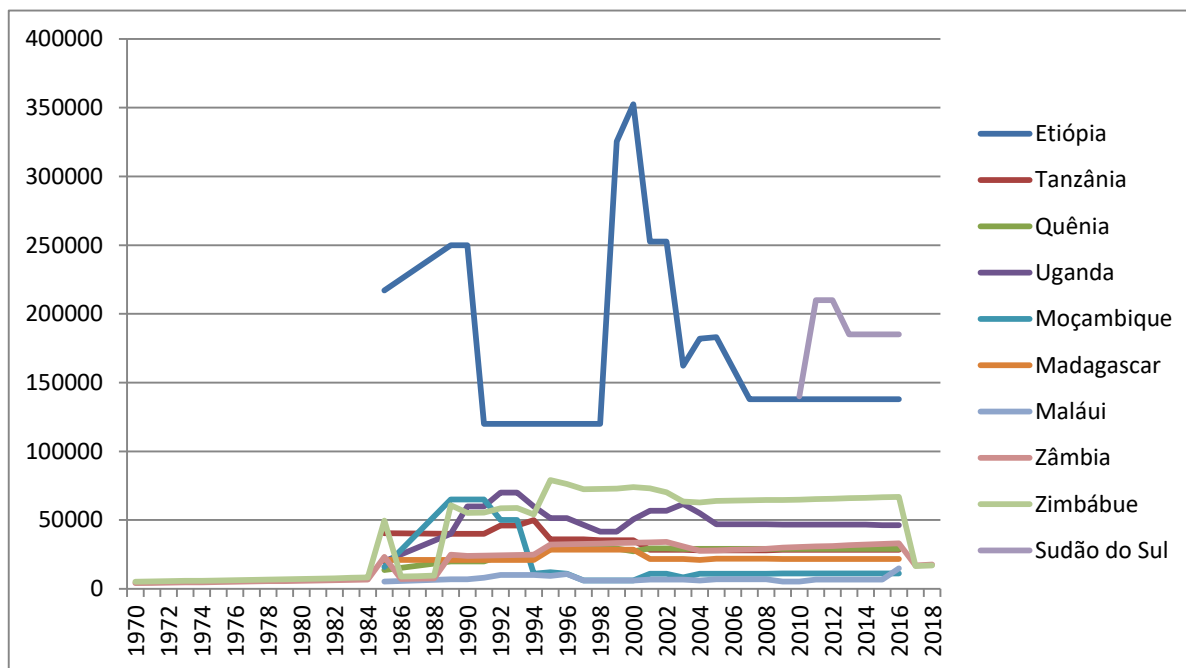
África Central



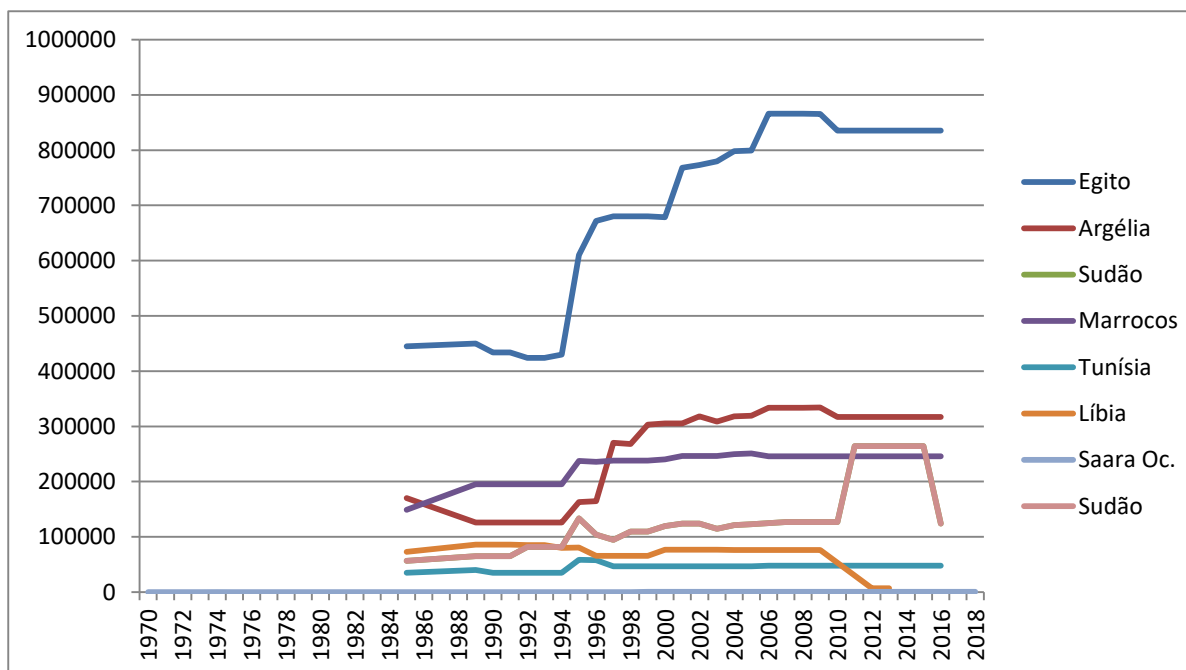
África Meridional



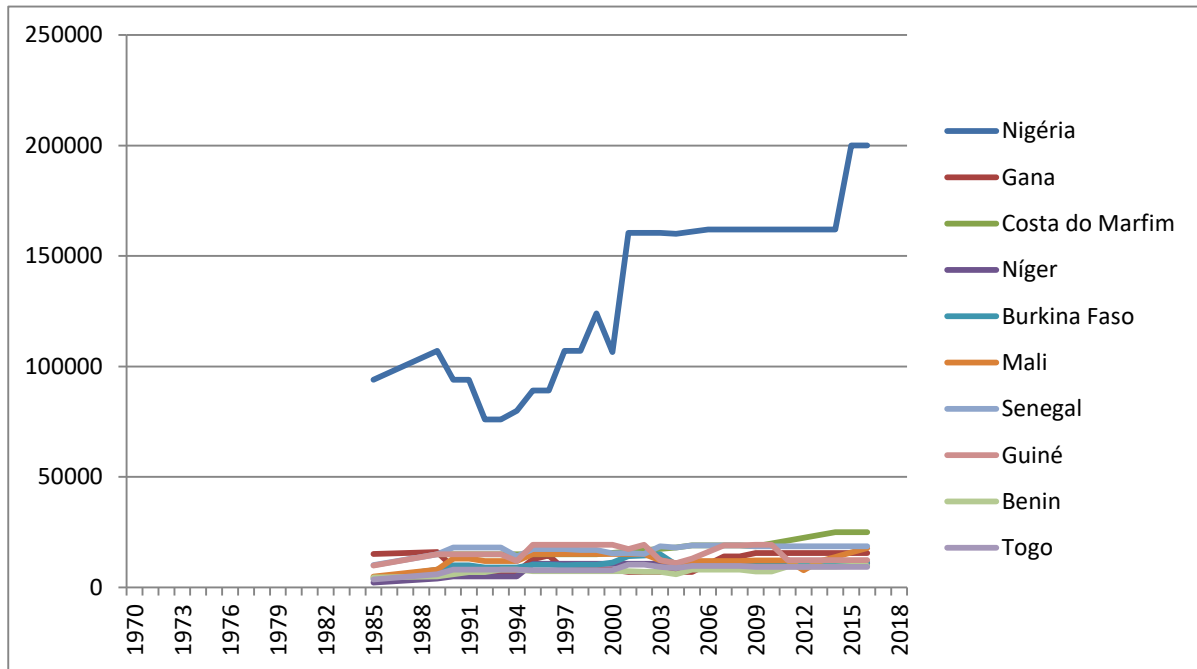
Leste da África



Norte da África

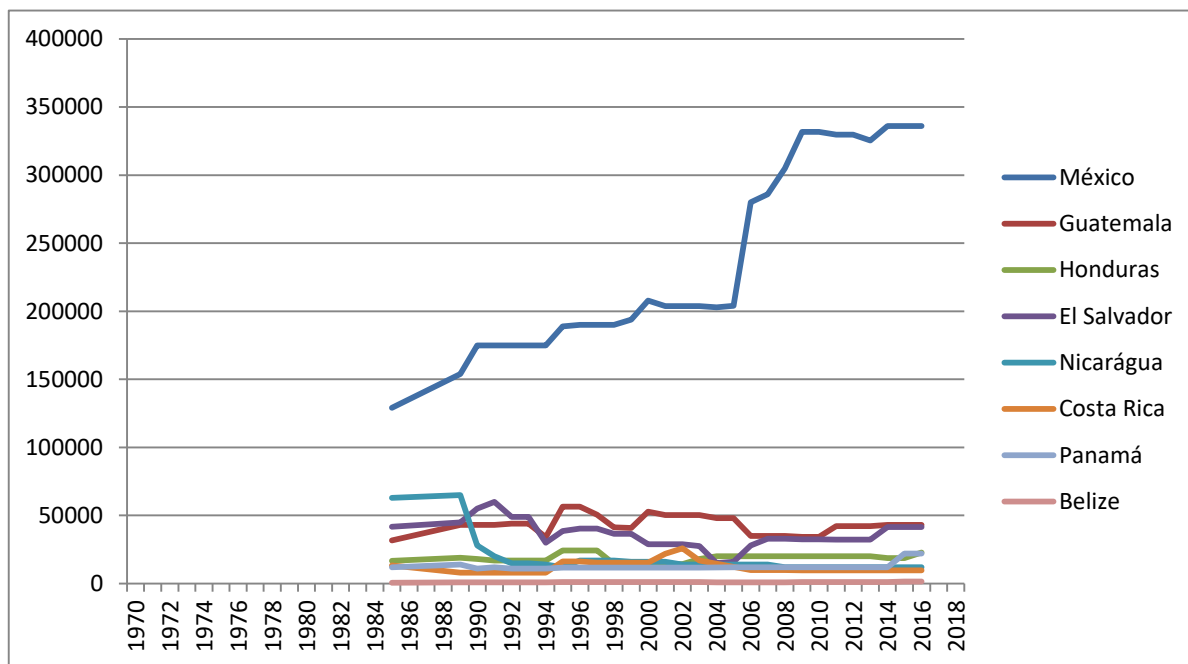


Oeste da África

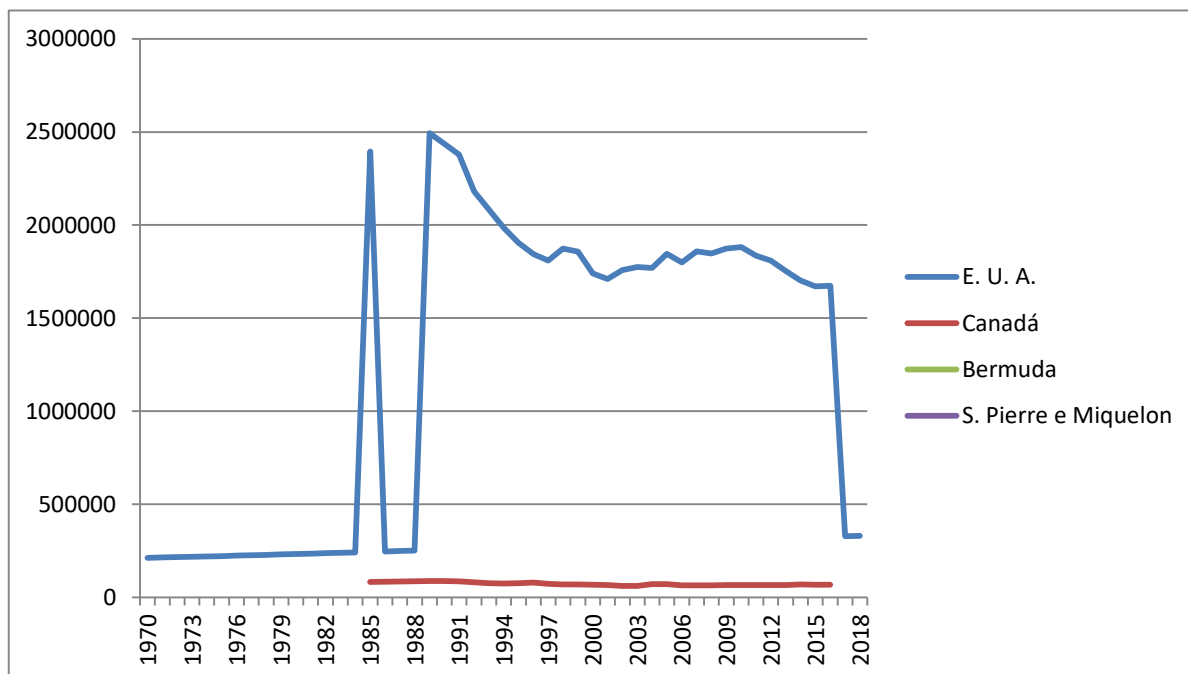


Américas

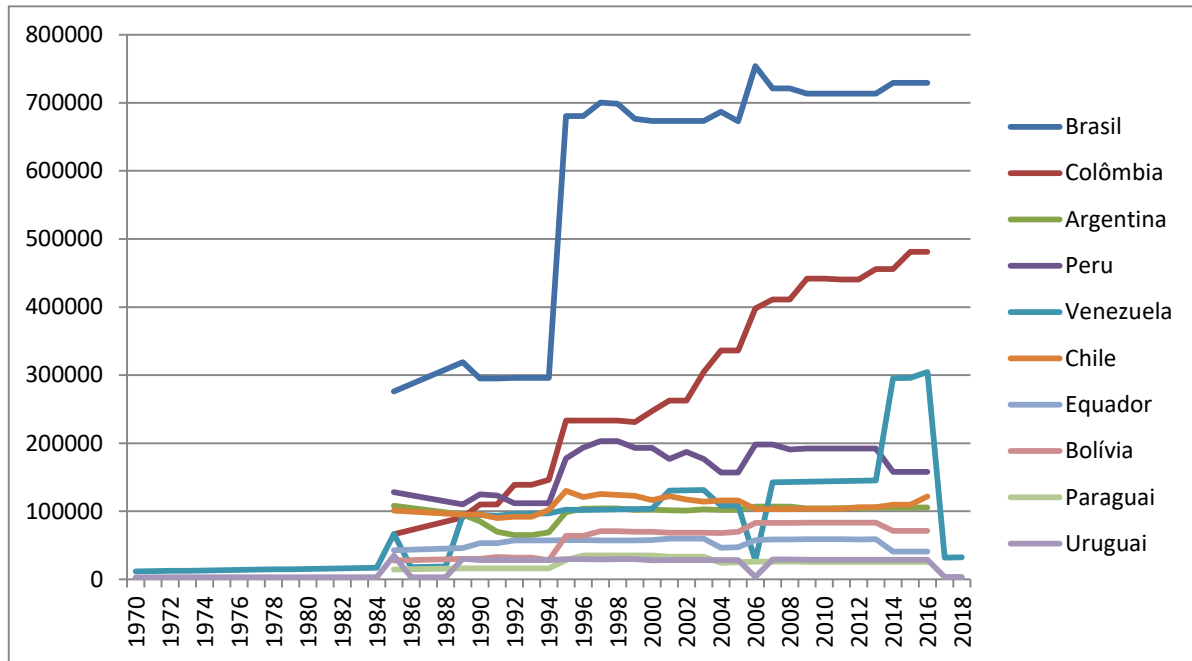
América Central



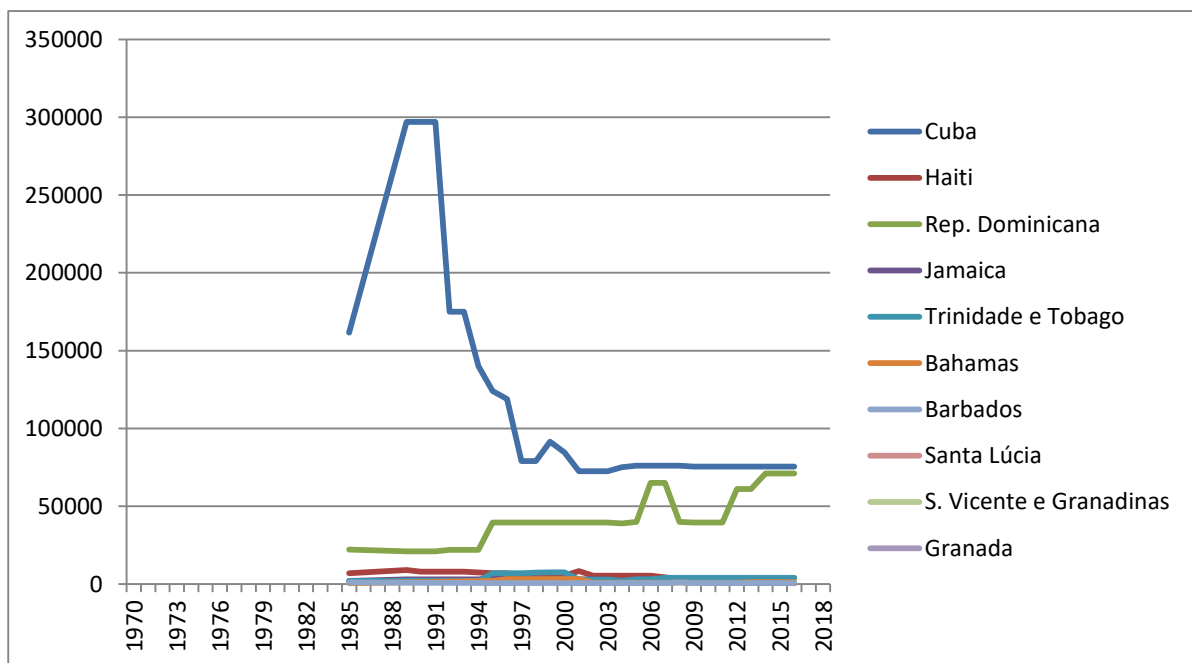
América do Norte



América do Sul

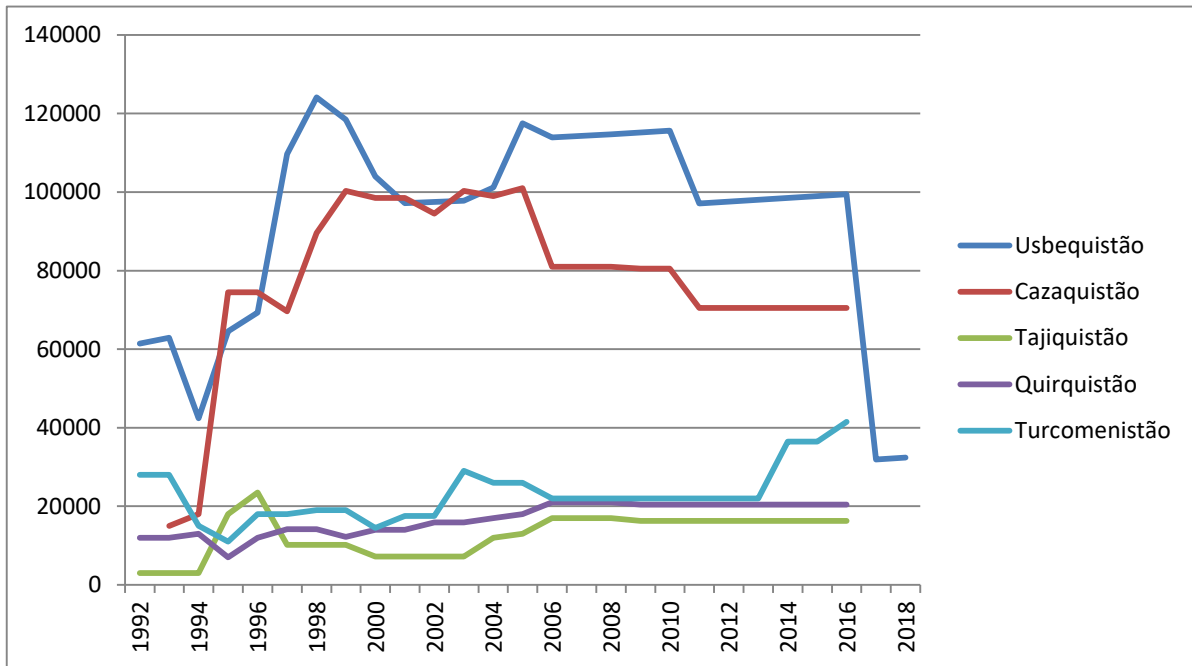


Caribe

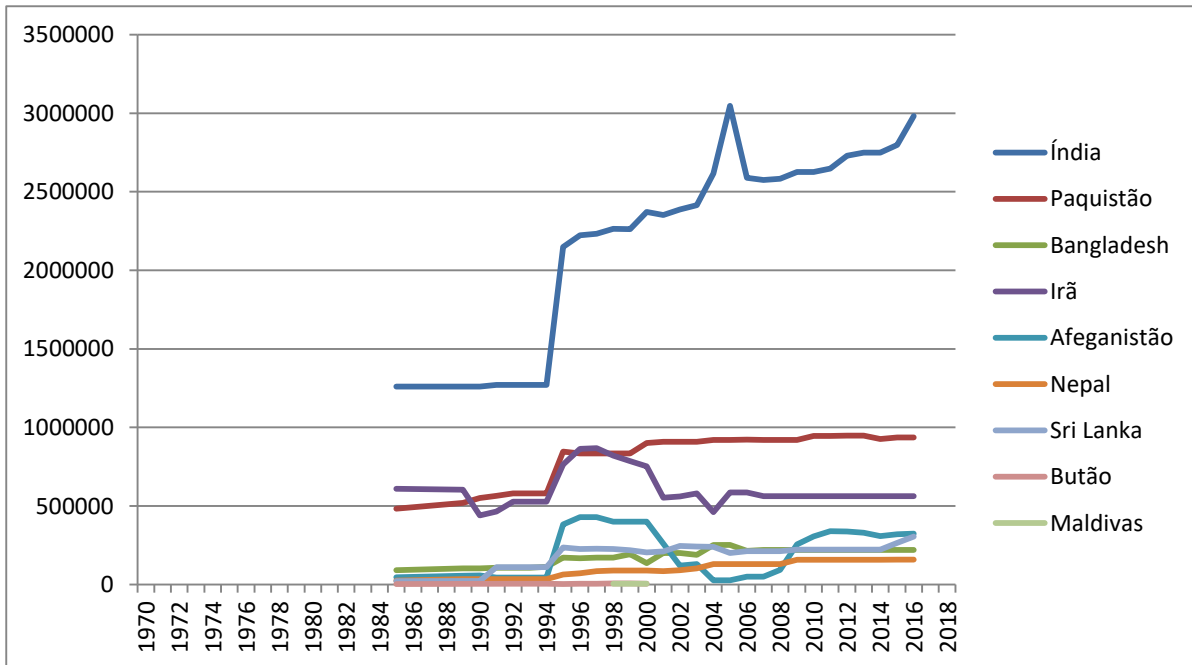


Ásia

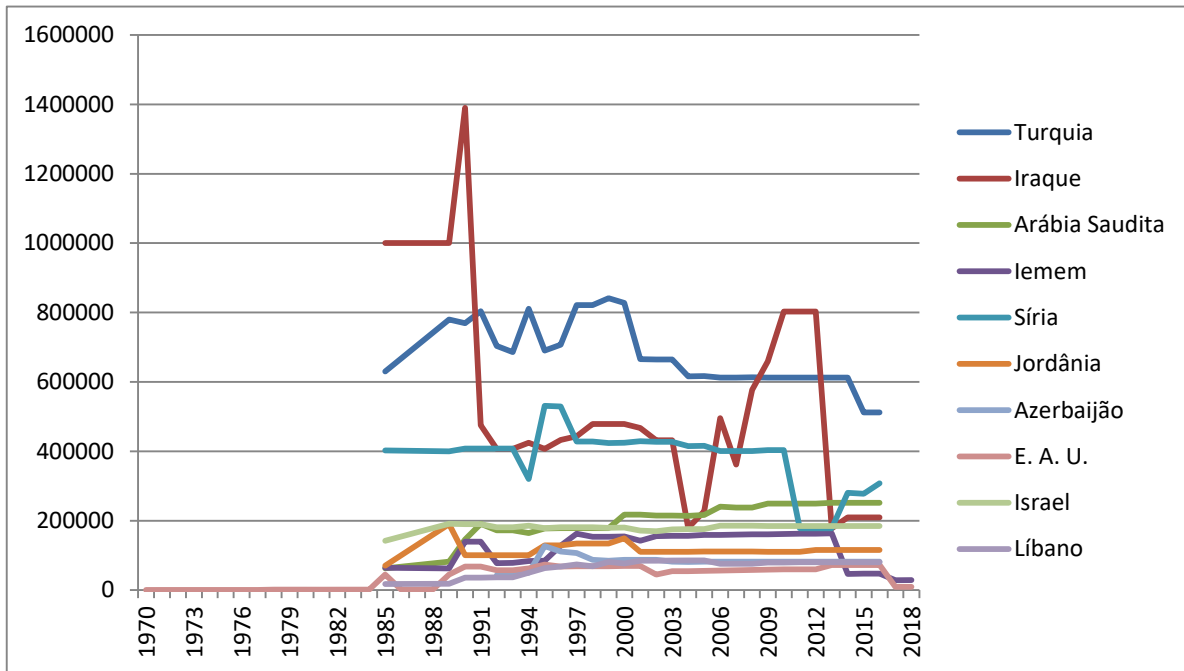
Ásia Central



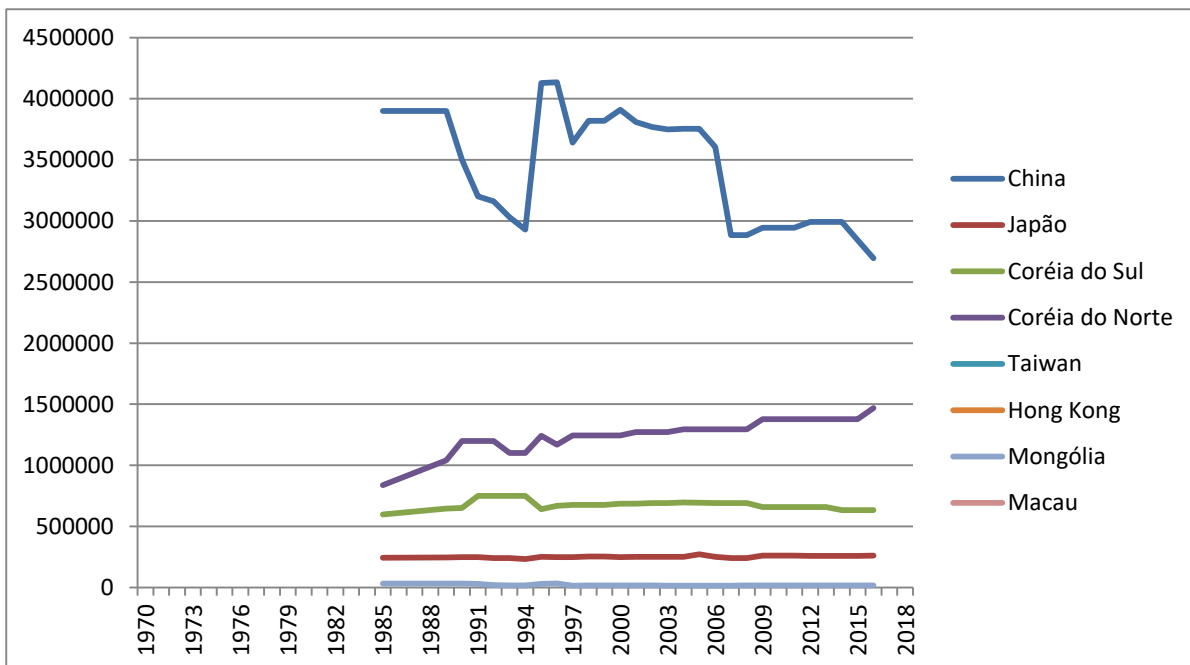
Ásia Meridional



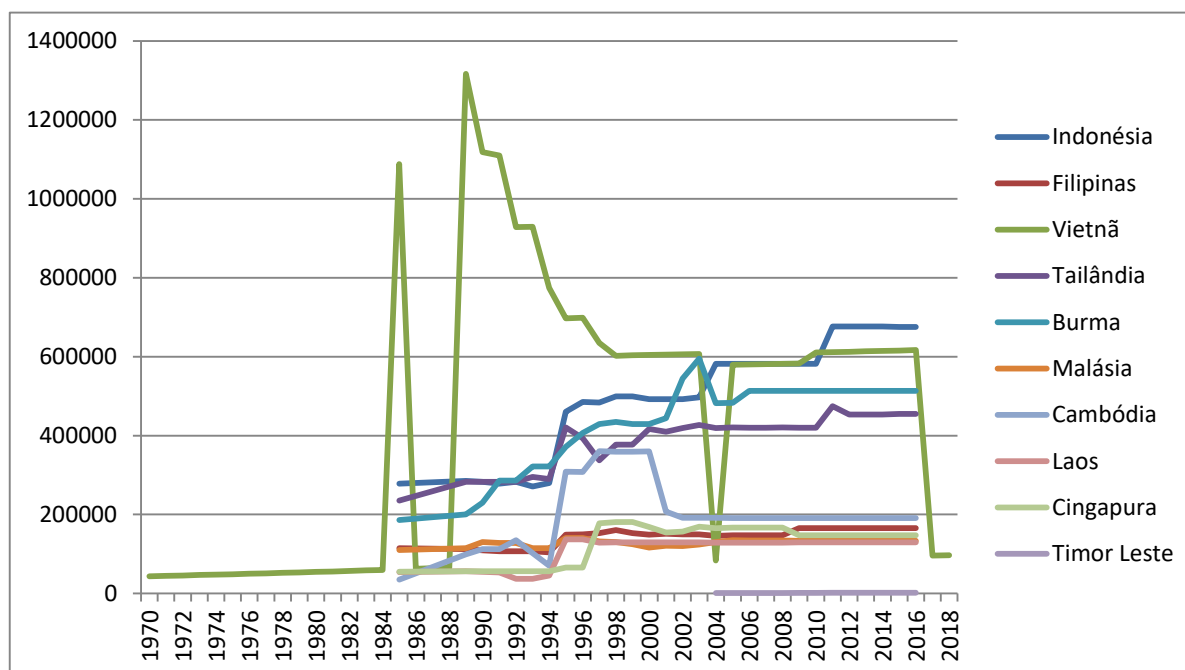
Oriente Médio



Ásia Oriental

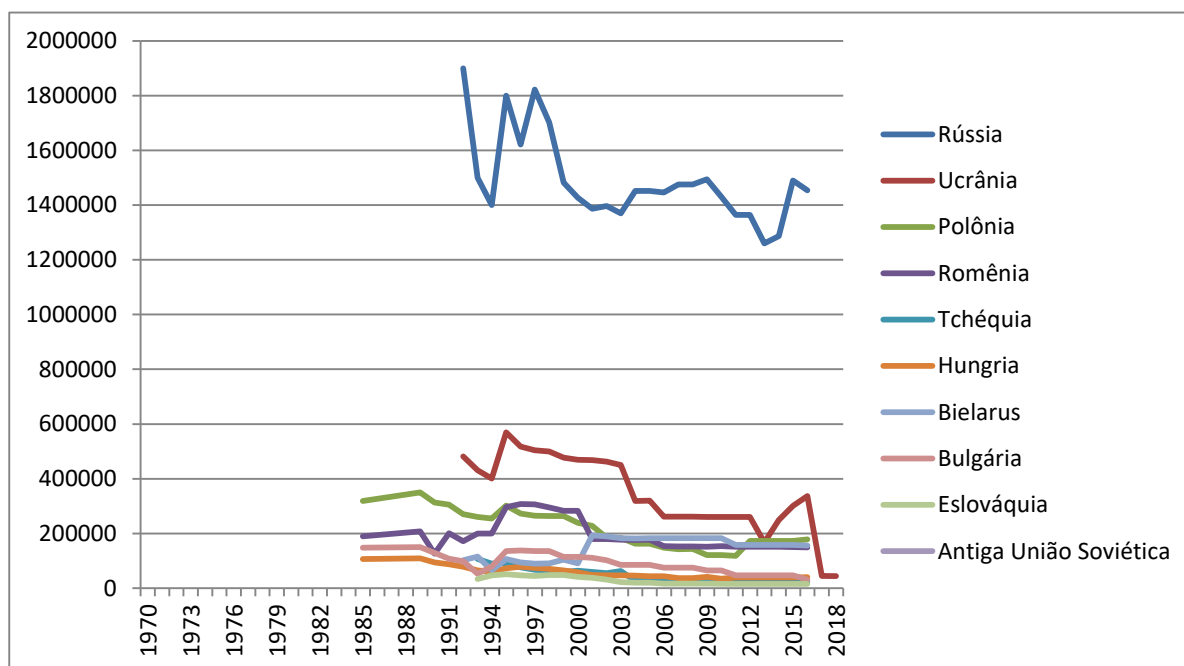


Sudeste Asiático

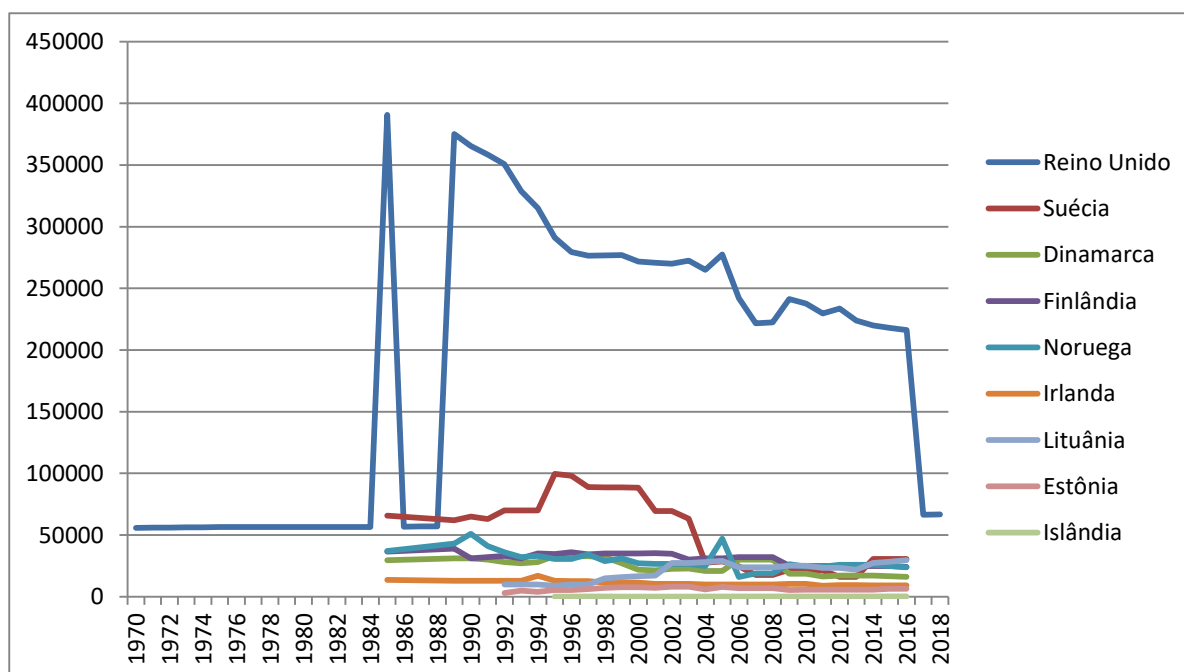


Europa

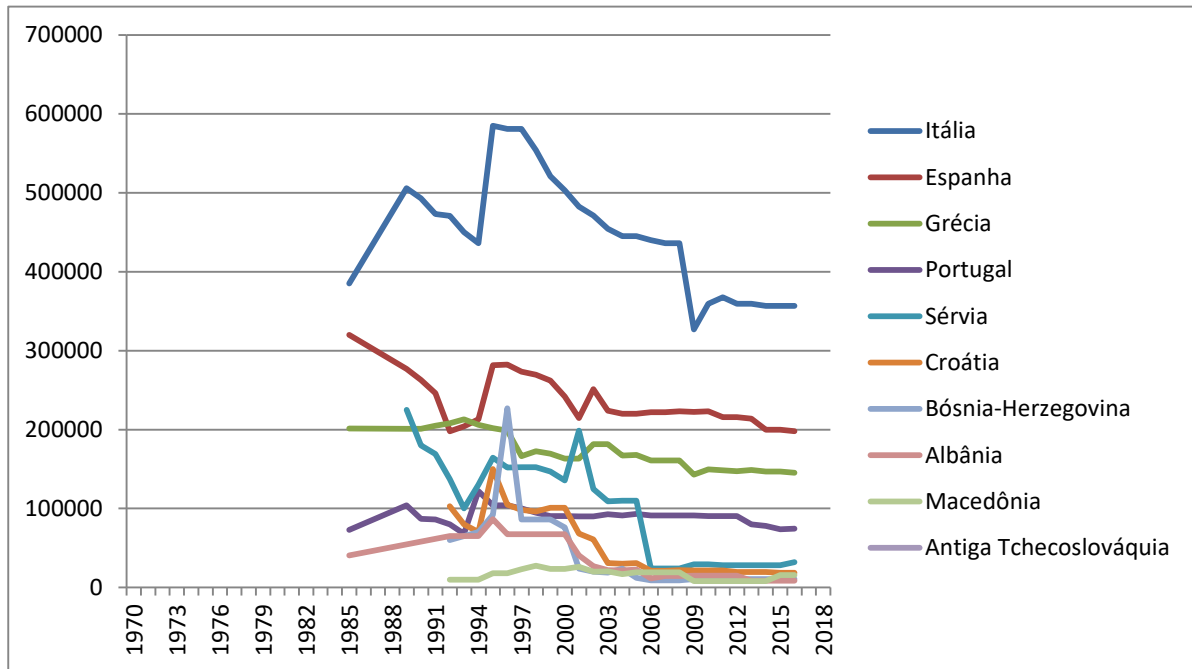
Leste Europeu



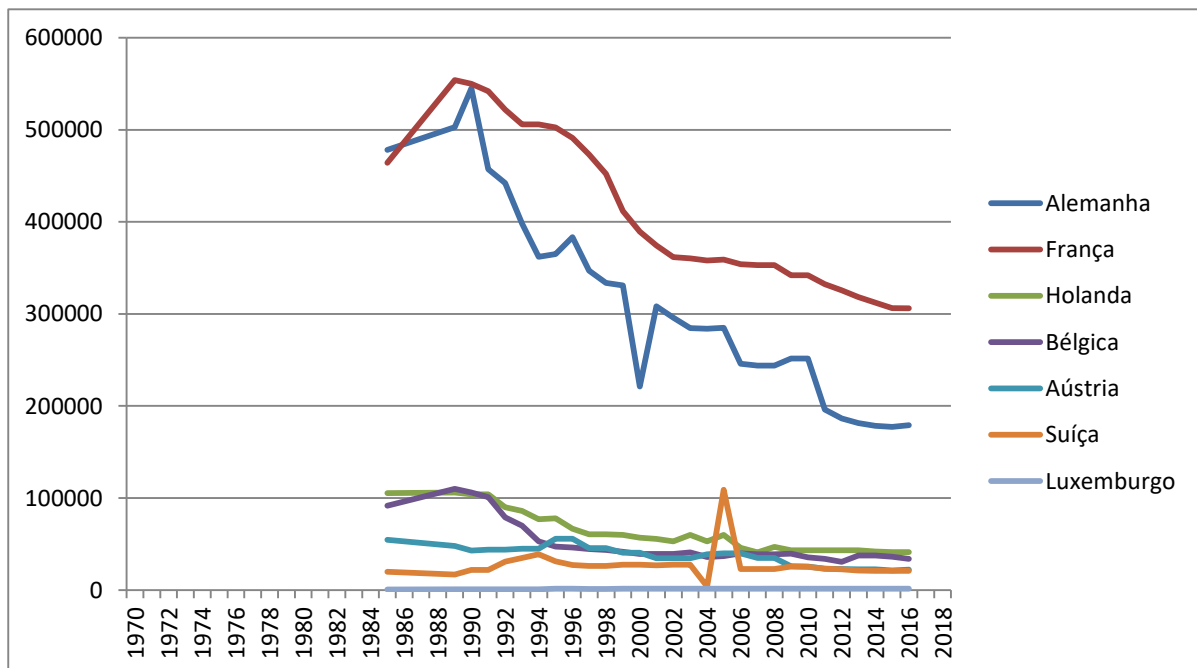
Europa Setentrional



Europa Meridional

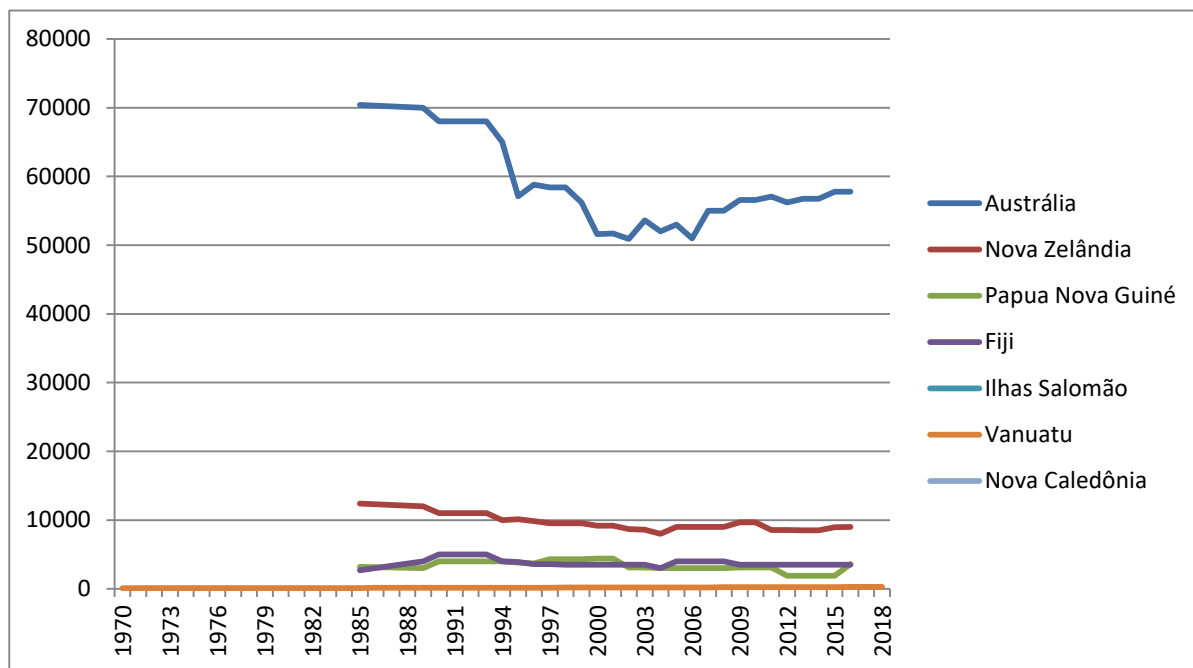


Europa Ocidental

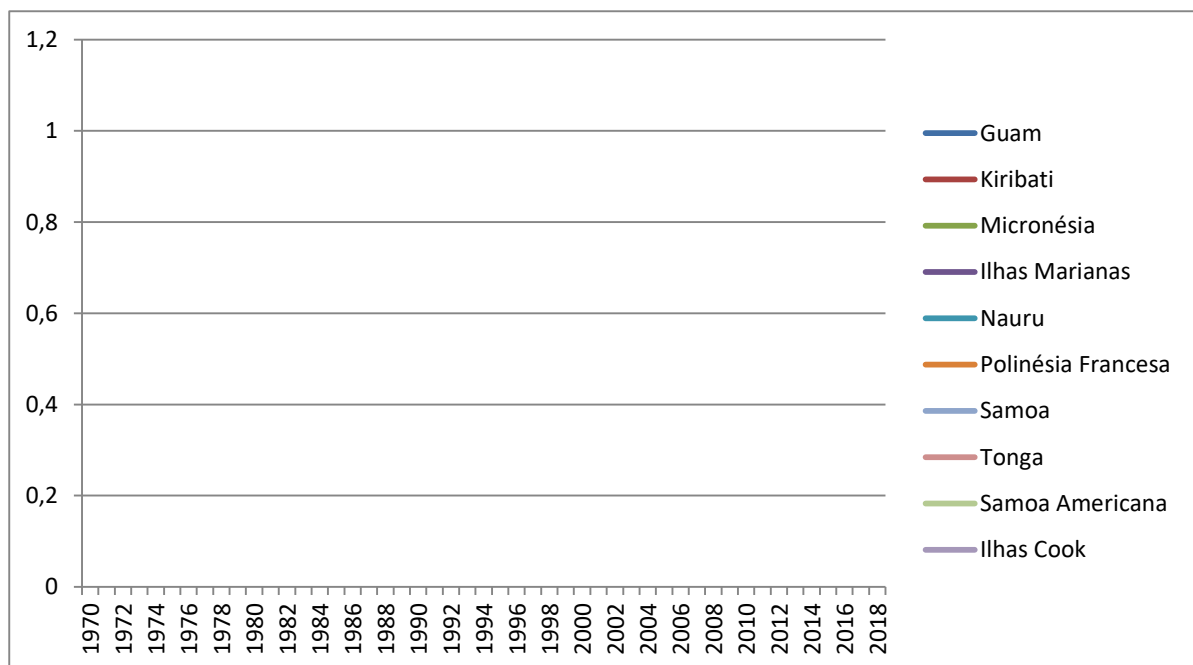


Oceania

Austrália e Melanésia



Micronésia e Polinésia



Referências

BP Global (BP). BP Statistical Review of World Energy. Disponível online em:
<https://www.bp.com/en/global/corporate/energy-economics/statistical-review-of-world-energy/downloads.html>

Energy Information Administration (EIA). International Energy Statistics. Disponível online em:
<https://www.eia.gov/beta/international/data/browser/#/?c=4100000020000600000000000000g000200000000000001&vs=INTL.44-1-AFRC-QBTU.A&vo=0&v=H&end=2015>

International Monetary Fund (IMF). World Economic Outlook – Database. October 2018 Disponível online em: <https://www.imf.org/external/pubs/ft/weo/2018/02/weodata/weoselgr.aspx>

Stockholm International Peace Research Institute (SIPRI). SIPRI Military Expenditure Database. Disponível online em: <https://www.sipri.org/databases/milex>

United Nations Conference on Trade and Development (UNCTAD). UNCTADSTAT. Disponível online em: http://unctadstat.unctad.org/wds/ReportFolders/reportFolders.aspx?sCS_ChosenLang=en

World Development Indicators (WDI). The World Bank Databank. Disponível online em: <http://databank.worldbank.org/data/reports.aspx?source=World-Development-Indicators>